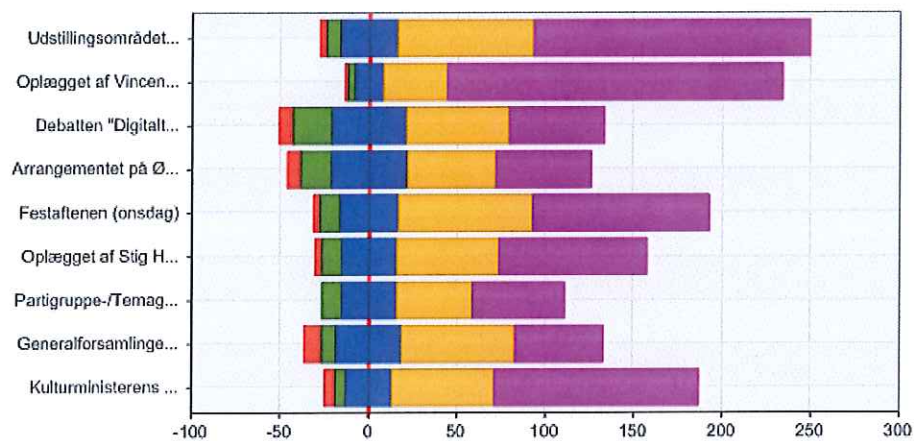
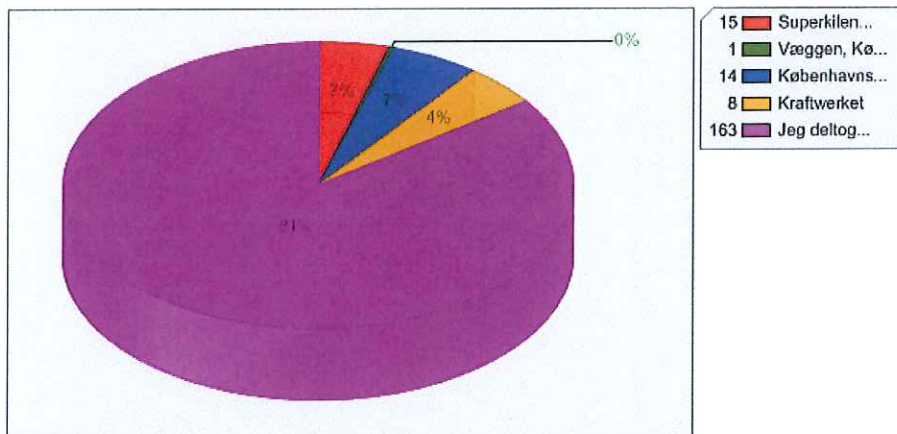


**Angiv din overordnede vurdering af hvert af disse indslag**  
**Vurdering af programpunkterne (Multidimensions matrix)**



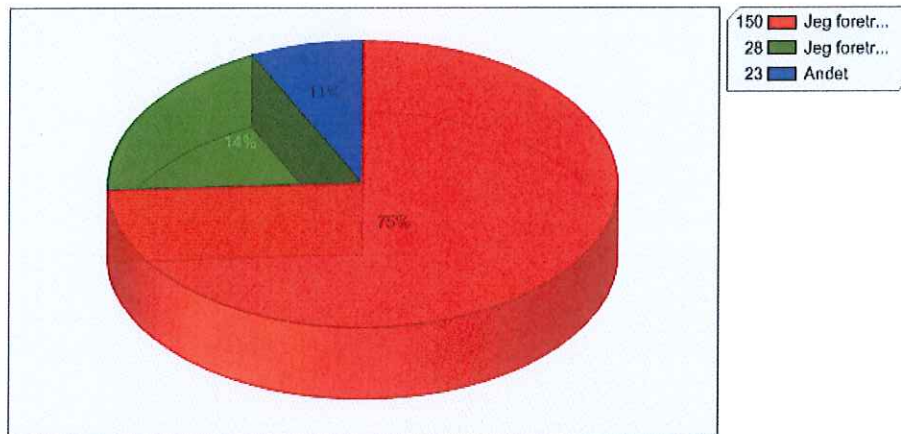
	1	2	3	4	5	Ved ikke
Udstillingsområdet (onsdag og torsdag)	2	8	32	77	78	4
Oplægget af Vincent Hendricks (onsdag)	1	4	16	36	95	49
Debatten "Digitalt knock-out?" (onsdag)	4	22	42	58	27	48
Arrangementet på Ørestad Bibliotek (onsdag)	4	17	43	50	27	60
Festaftenen (onsdag)	2	11	33	76	50	29
Oplægget af Stig Hjarvard (torsdag)	2	11	31	58	42	57
Partigruppe-/Temagruppemødet (torsdag)	0	11	31	43	26	90
Generalforsamlingen (torsdag)	5	8	37	64	25	62
Kulturministerens tale (torsdag)	3	6	26	58	58	50
Point givet for hvert svar på grafen	-2	-1	+/- 0.5	+1	+2	0

Hvilket kulturudflugt deltog du i torsdag eftermiddag? (Radioknapper)



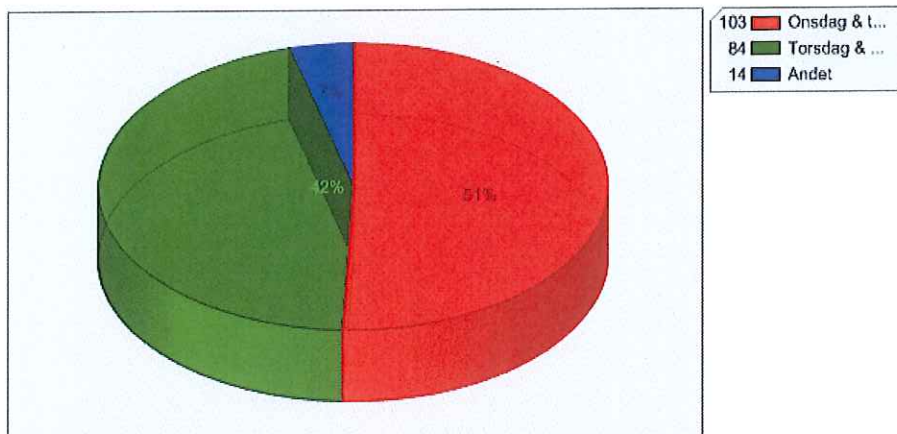
	Antal:	Procent:	Akk. Antal:	Akk. Procent:
■ Superkilen / Nørrebrohallen	15	7 %	15	7 %
■ Væggen, Københavns museum	1	0 %	16	8 %
■ Københavns hovedbibliotek	14	7 %	30	15 %
■ Kraftverket	8	4 %	38	19 %
■ Jeg deltog ikke på kulturudflugterne	163	81 %	201	100 %
Total	201	100 %	201	100 %

**Årsmødets længde (Radioknapper)**



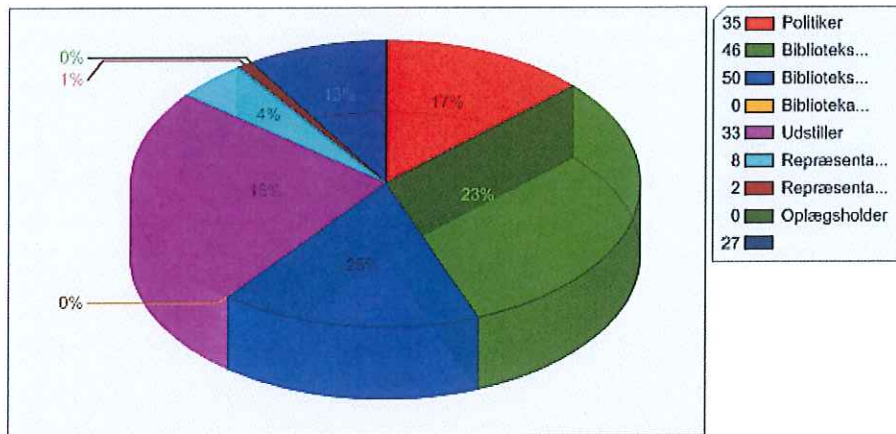
	Antal:	Procent:	Akk. Antal:	Akk. Procent:
■ Jeg foretrækker 2 dage	150	75 %	150	75 %
■ Jeg foretrækker 2½ dag	28	14 %	178	89 %
■ Andet	23	11 %	201	100 %
Total	201	100 %	201	100 %

Hvilke to ugedage foretrækker du at årsmødet afvikles over? (Radioknapper)



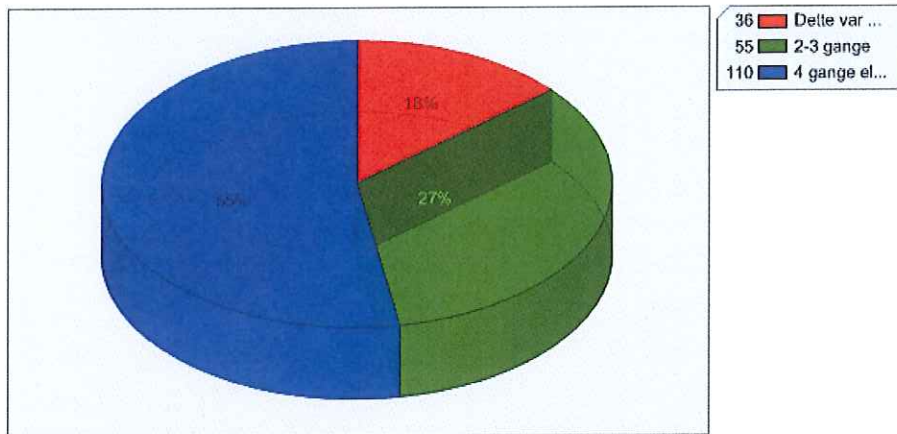
	Antal:	Procent:	Akk. Antal:	Akk. Procent:
■ Onsdag & torsdag	103	51 %	103	51 %
■ Torsdag & fredag	84	42 %	187	93 %
■ Andet	14	7 %	201	100 %
Total	201	100 %	201	100 %

Jeg deltog på årsmødet (primært) som: (Dropdown-liste)



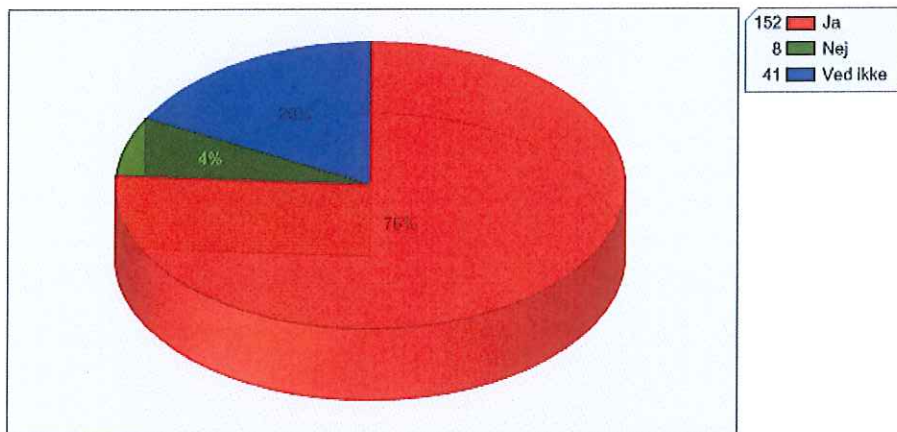
	Antal:	Procent:	Akk. Antal:	Akk. Procent:
Politiker	35	17 %	35	17 %
Bibliotekschef	46	23 %	81	40 %
Biblioteksansat	50	25 %	131	65 %
Bibliotekarstuderende	0	0 %	131	65 %
Udstiller	33	16 %	164	82 %
Repræsentant fra samarbejdsorganisation	8	4 %	172	86 %
Repræsentant fra ministerium	2	1 %	174	87 %
Oplægsholder	0	0 %	174	87 %
(Ukendt)	27	13 %	201	100 %
<b>Total</b>	<b>201</b>	<b>100 %</b>	<b>201</b>	<b>100 %</b>

Hvor mange gange har du deltaget på DBs årsmøde? (Dropdown-liste)



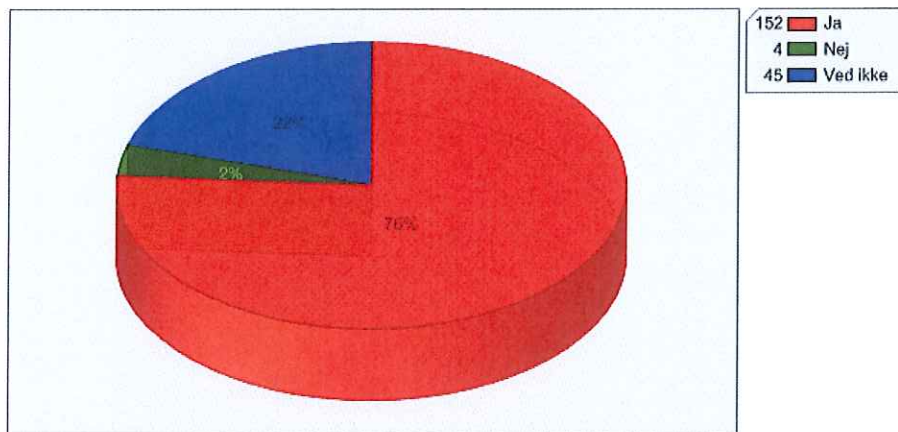
	Antal:	Procent:	Akk. Antal:	Akk. Procent:
■ Dette var første gang	36	18 %	36	18 %
■ 2-3 gange	55	27 %	91	45 %
■ 4 gange eller flere	110	55 %	201	100 %
Total	201	100 %	201	100 %

Har du fået lyst til at deltage på årsmødet i Vejle i 2014? (Dropdown-liste)



	Antal:	Procent:	Akk. Antal:	Akk. Procent:
■ Ja	152	76 %	152	76 %
■ Nej	8	4 %	160	80 %
■ Ved ikke	41	20 %	201	100 %
Total	201	100 %	201	100 %

Vil du anbefale andre at deltage på årsmødet i Vejle i 2014? (Dropdown-liste)



	Antal:	Procent:	Akk. Antal:	Akk. Procent:
■ Ja	152	76 %	152	76 %
■ Nej	4	2 %	156	78 %
■ Ved ikke	45	22 %	201	100 %
Total	201	100 %	201	100 %